



# FØRSTEHJÆLP TIL TANDSKADER

## BLIVENDE TÆNDER




TANDEN ER SLÅET UD

- 1:** Find tanden. Hold på tandens hvide del (tandkronen), så du ikke beskadiger roden.




- 2:** Det er meget vigtigt, at tanden ikke udtørres. Du kan gøre en af disse to ting for at passe på tanden:

- Sæt tanden ind på plads i tandrækken. Skyl tanden forsigtigt under den kolde hane i 10 sek., hvis der er synligt snavs.
- Opbevar tanden i spyt, fysiologisk saltvand eller mælk. OBS! Ikke i vand fra vandhanen.



- 3:** Kontakt straks tandlægen eller tandlægevagten. Akut behandling er nødvendig.



TANDEN ER SLÅET SKÆVT



- 1:** Kontakt straks tandlægen eller tandlægevagten. Akut behandling er nødvendig.



TANDEN ER KNÆKKET

- 1:** Find tandstumpen.



- 2:** Læg den i mælk, spyt eller fysiologisk saltvand.



- 3:** Kontakt tandlægen eller tandlægevagten.

## MÆLKETÆNDER



TANDEN ER SLÅET UD

- 1:** Forsøg IKKE at sætte den på plads igen.



- 2:** Kontakt tandlægen inden for de første par dage.



TANDEN ER LØS  
ELLER KNÆKKET



- 1:** Kontakt tandlægen inden for de første par dage.



TANDEN ER SLÅET SKÆV  
BARNET KAN IKKE BIDE SAMMEN



- 1:** Kontakt straks tandlægen eller tandlægevagten. Akut behandling er nødvendig.

Støttet af:



**HUSK AT MELDE SKADEN TIL DIN ULYKKESFORSIKRING**